

外字共有ツール
みんなの外字

—機能紹介—

機能一覧

機能	概要
機能概要	<ul style="list-style-type: none"> • 外字を作成・登録 • 外字に読みを登録 (※1) • 登録した外字と読みを複数のコンピュータに配信
作成済みの外字 取り込み	<ul style="list-style-type: none"> • Windows 付属の外字エディタで登録された外字の取り込み • 他社製の外字エディタで登録された外字も取り込み可能 • フェイス毎の登録も含めて取り込み可能
サンプル外字 の利用	<ul style="list-style-type: none"> • 5600 文字のサンプル外字 (明朝・ゴシック) を付属 • 画像 (ビットマップイメージ) から文字を自動生成 • Web ブラウザから文字の画像をコピーして取り込めます。
外字の編集	<ul style="list-style-type: none"> • 取り込んだサンプル文字はアウトラインで直接編集可能 • 標準ユーザーで外字を作成・登録可能 • Windows 付属の外字エディタの使用も可能
外字の配信方式	<ul style="list-style-type: none"> • 1 台の配信サーバで複数の拠点にあるコンピュータに配信可能 • TCP/IP プロトコルを使用 (※2)

(※1) Microsoft の IME に対応

(※2) 使用するポート番号が既に使用されている場合やファイアウォールなどで制限されている場合は調整が必要

対応 OS

対応 OS	Windows 11 Windows Server 2019 Standard Windows Server 2016 Standard Windows 10 Windows 8 / 8.1 Windows Server 2012 Standard / 2012 R2 Standard Windows 7
-------	---

製品一覧

配信サーバ 1 サイトで 1 ライセンスが必要です。

製品名	説明
配信サーバ	外字と読みをクライアントソフトがインストールされたコンピュータに配信するためのソフトウェアです。

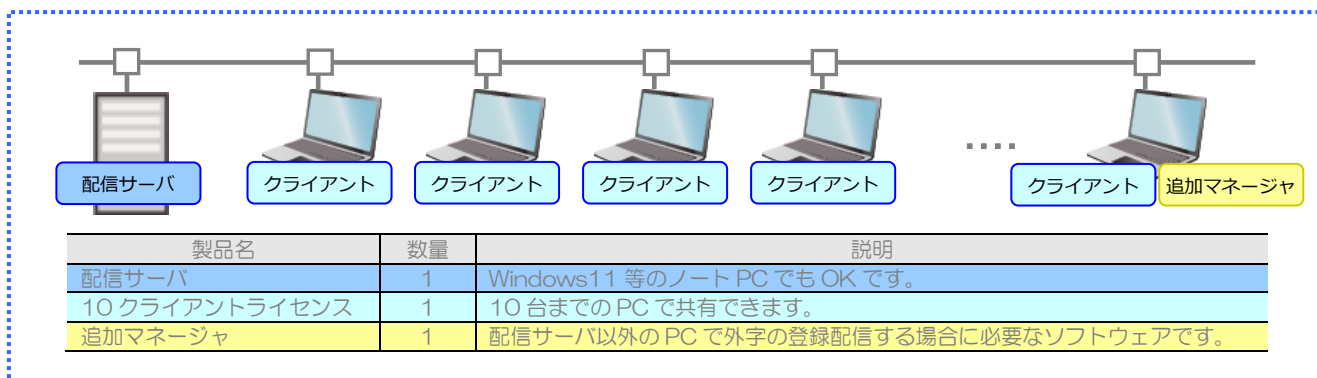
クライアント ご利用になるコンピュータの台数分、各クライアントライセンスを組み合わせてください。

製品名	説明
10 クライアントライセンス	配信サーバから取得した外字をローカルコンピュータに登録するためのソフトウェアです。 配信サーバと同じサブネット内で利用できます。
50 クライアントライセンス	
100 クライアントライセンス	
リモートクライアント	配信サーバと異なるサブネット用のクライアントソフトウェアです。 ※ NAT によるアドレス変換には対応していません。

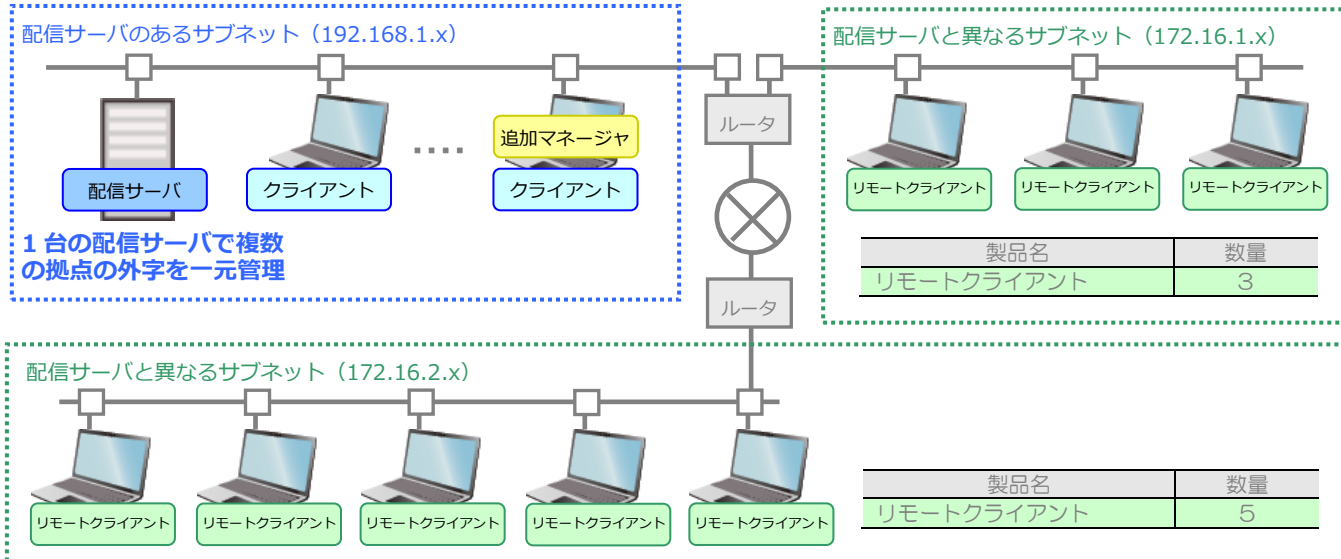
オプション

製品名	説明
追加マネージャ	配信サーバのコンピュータ以外で外字を編集登録するためのソフトウェアです。
グループ外字オプション	グループ単位の外字エディタとグループ外字を利用するためのソフトウェアです。

【構成例 1】 1 つのサブネットを使用する場合の基本構成



【構成例 2】 複数のサブネット（拠点）で外字を共有する場合の構成



「みんなの外字」は TCP/IP プロトコルを使用します。
使用するポート番号が既に使用されている場合やファイアウォールなどで制限されている場合は調整が必要です。

インストールするだけですぐにみんなの外字を共有

ソフトウェア「みんなの外字」はインストールするだけで設定の手間がかかりません。リモートクライアントのみインストール時に配信サーバのアドレスを指定するだけで、その他はインストーラの指示に従ってクリックするだけで簡単にインストールできます。

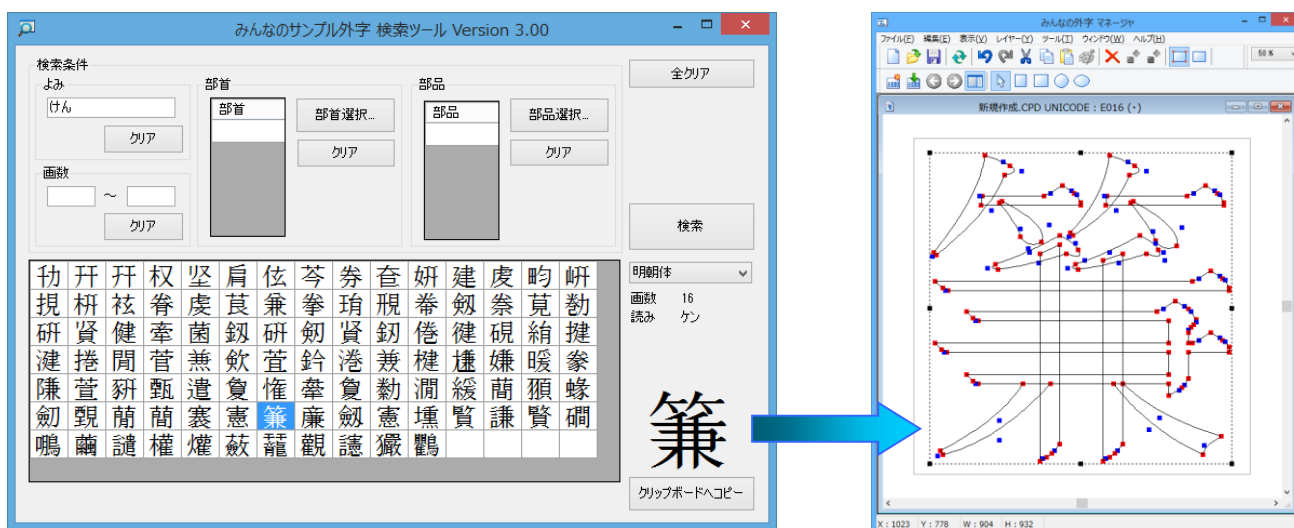
今ある外字も「みんなの外字」へ簡単に乗り換え

- ✓ Windows 付属の外字エディタで登録された外字を「みんなの外字」に取り込めます。
- ✓ 他社製の外字エディタで登録された外字も取り込めます。
- ※ フェイス毎に登録されているすべての外字を取り込めます。

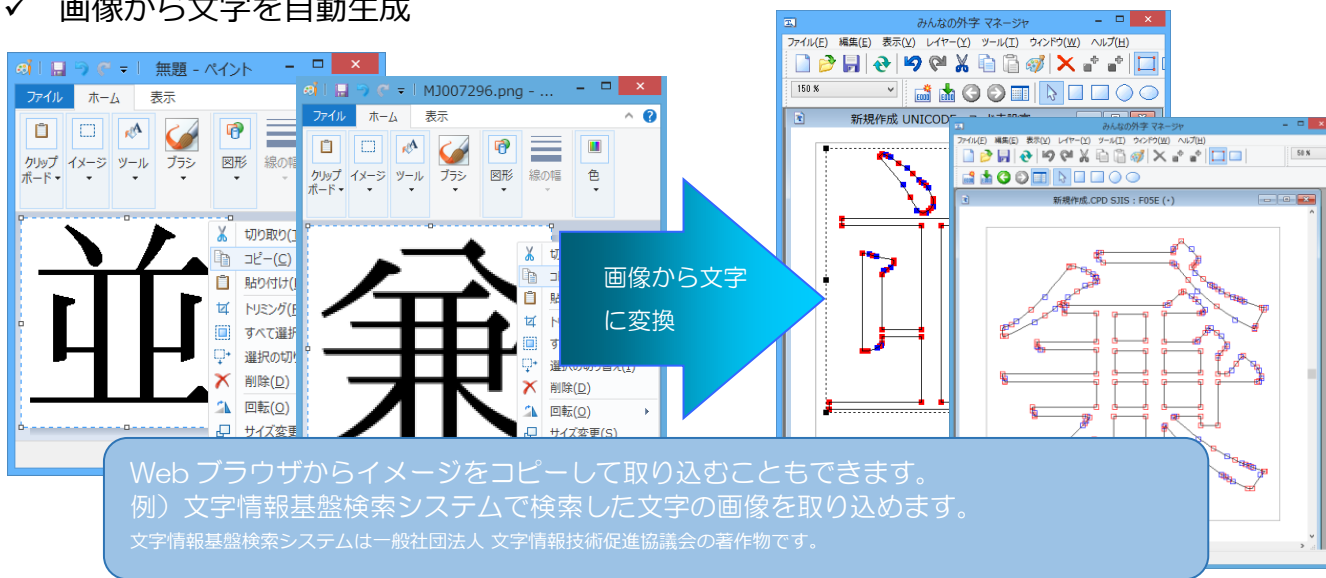
外字の登録はサンプルから「みんなの外字 マネージャ」に取り込むだけ

ほとんどの場合、新たに文字を作成する必要はありません

- ✓ 付属の「みんなのサンプル外字」(明朝・ゴシック) から取り込み



- ✓ 画像から文字を自動生成



サンプルと相違がある文字も Word で図形を編集する感覚で簡単に編集

■ 2つの編集モードを使い分けて楽々編集

細かな調整に便利な「制御点編集モード」

赤の点を移動

赤の制御点は隣接する制御点との間が直線で結ばれる

青の点を移動

青の制御点は隣接する制御点との間が曲線で結ばれる

字形の変形（拡大/縮小）や移動に便利な「輪郭線編集モード」

拡大縮小

移動

選択された箇所を自在に拡大、縮小、移動

■ 画数の多い複雑な字形もレイヤーを使って簡単に編集

部位ごとにレイヤーを使い分けることで楽に編集できます

■ プレビューウィンドウで編集状態をリアルタイムに確認

ワンクリック操作でみんなのコンピュータに一斉配信

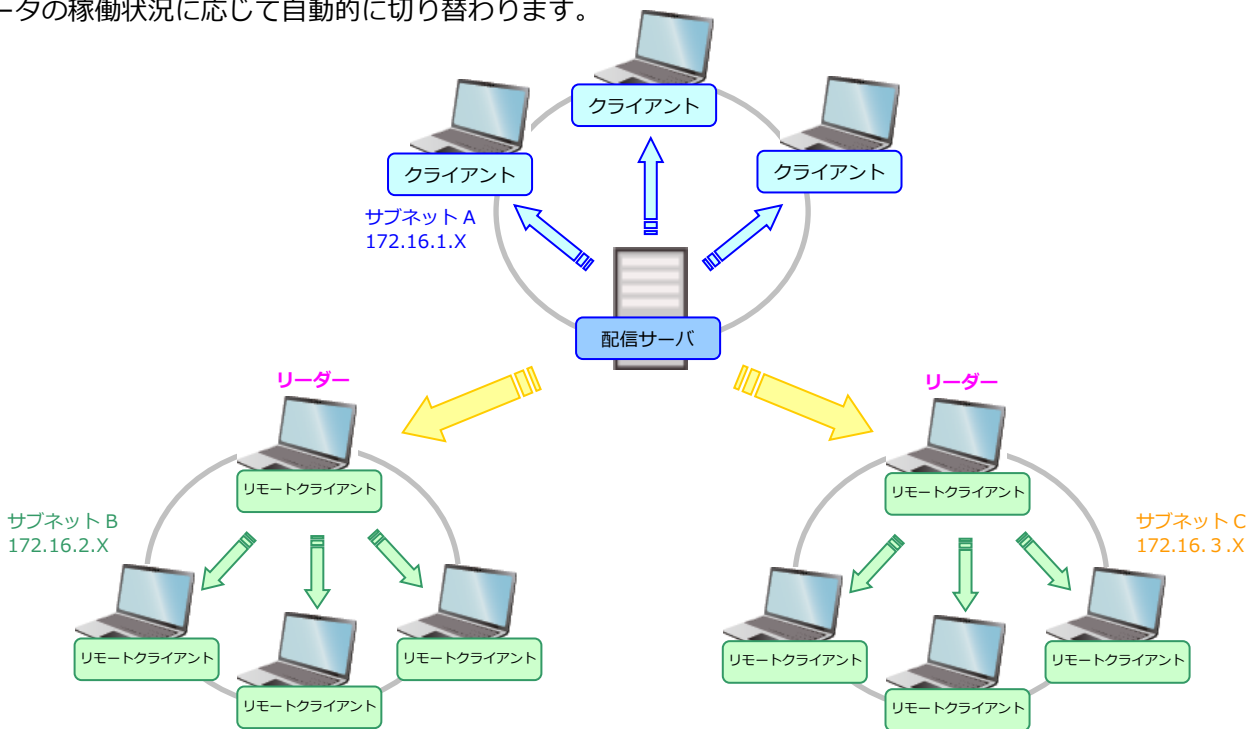
「みんなの外字マネージャ」でサンプル文字を取り込み、配信ボタンをクリックするだけで他のコンピュータに配信されます。

配信された外字は最新の状態で自動更新

配信の連絡を受け、クライアントソフトによって最新の外字に自動更新されます。配信のときコンピュータが稼働していなくても、Windows 起動時にクライアントソフトによって自動更新されます。

配信サーバからの外字のダウンロードは外字バージョンを判定し、必要な場合のみ行われるので配信サーバに負荷をかけません。

複数のサブネットで作成される環境においても各サブネット内で1台のコンピュータが自動的にリーダーになり配信サーバの代行をするので、PC台数の多い構成でも配信サーバに負荷をかけません。リーダーはコンピュータの稼働状況に応じて自動的に切り替わります。



外字の読みも配信してみんなで共有

Microsoft の IME に対応

「みんなの外字マネージャ」で外字に読み（ユーザー辞書）も登録し配信されるので、外字であることを意識することなく読みで入力できます。

コード一覧 / 単語一覧

単語の登録...	単語の変更...	単語の削除	すべて表示
MS 明朝	読み	品詞	22 dot
並	へい	人名	
筆次	けんじ	人名	

Microsoft

A1	田中並	B	C
1	田中並		
2	1 兵		
	2 並		
4	3 堀		

読みも配信して共有